


LO
DI
GROUP

Epik

by LODI
GROUP


Piège Moustiques
Conception et Fabrication Française



Solution professionnelle
de contrôle des moustiques



Fabriqué et assemblé en France



**REDONNEZ VIE AUX
ESPACES EXTÉRIEURS !**

PIÈGE MOUSTIQUES À ACTION CONTINUE


La présence des moustiques, et notamment du moustique tigre, est devenue une préoccupation croissante pour les collectivités, les commerçants et les particuliers. Les nuisances générées impactent directement le confort des usagers, l'image des sites et la qualité de vie des occupants.

Notre solution de piégeage est une réponse efficace, durable et adaptée aux contraintes des environnements urbains.

Le piège **EPIK** attire et capture les moustiques en continu afin de réduire durablement les populations autour des zones à protéger.

L'attractif utilisé dans le piège **EPIK** reproduit les odeurs naturellement émises par le corps humain. Grâce à une substance olfactive spécifique, il attire les moustiques qui pensent détecter une présence humaine.

Une fois à proximité du piège, ils sont capturés par un système d'aspiration et restent piégés à l'intérieur.



Fonctionnement

1. Les moustiques sont attirés par l'attractif et le flux d'air généré par le piège.
2. Le système d'aspiration piège les moustiques à l'intérieur du filet de capture.
3. Une fois piégés, les moustiques peuvent être facilement éliminés et un nouveau filet mis en place pour une capture en continu.
4. L'attractif reste efficace jusqu'à 2 mois après ouverture et installation dans le piège (selon les conditions notamment chaleur, humidité, exposition).



ACTION CONTINUE

Le ventilateur génère un flux d'air continu permettant d'attirer et de capturer efficacement les moustiques durant toute la saison, jour et nuit.



ADAPTÉ AUX ESPACES EXTÉRIEURS FRÉQUENTÉS

S'intègre discrètement dans tous les environnements grâce à son design épuré, robuste et discret.



ENTRETIEN SIMPLE ET RAPIDE

Les moustiques capturés sont retenus dans le filet prévu à cet effet pour permettre une maintenance simple et hygiénique de l'appareil.

CARACTÉRISTIQUES

MATÉRIAUX

Plastique ABS, PEHD, TPE, acier, inox. Conçu pour les environnements difficiles.

INCLUS DANS L'EMBALLAGE

2 filets de capture, une alimentation électrique et un manuel d'utilisation.

ALIMENTATION

Prise secteur 230V

DIMENSIONS

Hauteur : 44 cm
Largeur : 30 cm
Profondeur : 35 cm

POIDS

5,8 kg (sans alimentation)
6,3 kg (avec alimentation)

CIBLES:

MOUSTIQUE TIGRE

Aedes albopictus

MOUSTIQUE COMMUN

Culex pipiens



DÉCOUVREZ NOTRE VIDÉO DE PRÉSENTATION !



LA TECHNOLOGIE CATCHLOOP®

Un double flux d'aspiration puissant et innovant, adapté au mode de vol des moustiques afin de maximiser les captures.



Où utiliser le piège moustiques EPIK ?



**COLLECTIVITÉS TERRITORIALES
ET ESPACES PUBLICS, PARCS,
JARDINS ET ESPACES VERTS**



**COMMERCES, TERRASSES
ET ÉTABLISSEMENTS DE
RESTAURATION**



**RÉSIDENCES COLLECTIVES
ET COPROPRIÉTÉS**



**ÉCOLES, CRÈCHES ET
ÉTABLISSEMENTS DE SANTÉ**

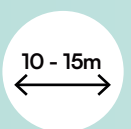


**HÔTELS, CAMPINGS ET
RÉSIDENCES DE TOURISME**



**ZONES COMMERCIALES,
CENTRES DE LOISIRS, SITES
INDUSTRIELS**

Bien positionner le piège EPIK



DISTANCE

Placer à proximité des zones de reproduction des moustiques et à distance des espaces de vie fréquentés (entre 10 et 15 mètres, jamais en deçà de 5 mètres).



VENT

Placer le piège à l'abri des vents forts et des zones de courants d'air.



DÉGAGEMENT

Laisser au minimum 50 cm libres au-dessus et autour du piège pour ne pas gêner la circulation de l'air et de l'attractif.



PRÉCIPITATIONS

Placer à l'abri des pluies battantes ou des arrosages automatiques. Les moustiques ont une faible activité dans ces conditions.



STABILITÉ

Surface stable et plane : installer l'appareil sur un sol ferme, horizontal, ou sur un support adapté.



SOLEIL

Placer à l'abri du soleil, les moustiques évitent les endroits qui y sont exposés.



DÉCOUVREZ NOTRE TUTORIEL VIDÉO D'INSTALLATION !



Références



Réf. I4080 : Piège moustiques EPIK - Unité



Réf. I4051 : Attractif Moustiques - Unité

Positionnement du piège

EPIK Piège Moustiques permet de diminuer significativement la pression de piqûres dans les zones fréquentées.

Terrasses, jardins, cours d'immeubles et zones de détente deviennent plus attractifs et plus agréables à utiliser.

Bien positionner le piège est une condition essentielle à respecter pour maximiser les captures et limiter les nuisances. Il est important de placer le piège à proximité des zones de reproduction et de repos des moustiques et à distance des espaces de vie fréquentés (5 mètres minimum).

Exemple d'implantation en commerce



Exemple d'implantation en maison individuelle



Légende

- Pièges moustiques EPIK
- Gîte larvaire

Distance à respecter



Ne jamais positionner les pièges sur les zones d'activité. Ils risqueraient d'attirer les moustiques.

EQUIPE COMMERCIALE

Fred DELATTRE

Commercial Nord, Normandie, Île de France
Départements 02, 14, 27, 28, 59, 60, 62, 76, 78, 80, 92, 93, 95

06.18.00.03.55
fdelattre@lodi.fr

Gwendal GUILLEMOT

Commercial Grand Ouest
Départements 16, 17, 22, 23, 29, 35, 37, 41, 44, 49, 50, 53, 56, 61, 72, 79, 85, 86, 87

06.74.06.49.25
guillemot@lodi.fr

Jérôme RIZIERI

Commercial Sud-Est, Rhône-Alpes et Corse
Départements 01, 04, 05, 06, 07, 13, 2A, 2B, 26, 30, 38, 42, 69, 73, 74, 83, 84

06.75.83.09.14
rizieri@lodi.fr

Jérémy RIBETTE

Commercial Sud-Ouest
Départements 09, 11, 12, 15, 19, 24, 31, 32, 33, 34, 40, 43, 46, 47, 48, 63, 64, 65, 66, 81, 82

06.75.90.65.00
ribette@lodi.fr

A.D.V

Tatiana KOLIVANOFF

Assistante Commerciale

02.99.08.48.54
kolivanoff@lodi.fr

Delphine JOLIVEAU

Assistante Commerciale

02.99.08.45.11
joliveau@lodi.fr

Julien GORGERY

Commercial Grand-Est, Centre, Île de France

Départements 03, 08, 10, 18, 21, 25, 36, 39, 45, 51, 54, 55, 57, 58, 67, 68, 70, 71, 77, 88, 89, 90, 91, 94

06.07.04.40.81
gorgery@lodi.fr

Stéphane EMERIAU

Directeur des ventes Groupe

Département 75

06.89.98.76.33
06.75.90.65.24
semeriau@lodi.fr

