

PIÈGE CAMPAGNOL

SYSTÈME MÉCANIQUE ANTI-CAMPAGNOL

Présentation

Le **PIÈGE CAMPAGNOL** est un système mécanique. Il offre une solution de lutte sûre et efficace grâce à son système de déclenchement très sensible. Dès que le campagnol passe à l'intérieur, il se referme et neutralise l'animal instantanément. Le mécanisme se met en action quel que soit le sens de passage du rongeur.

Dimensions : L 285 × l 180 × H 280 mm

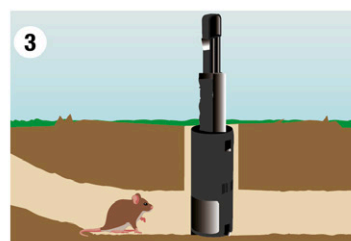
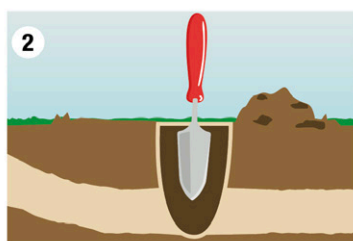
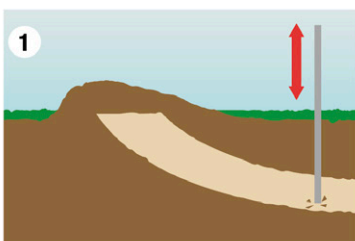
Points forts

- Installation simple et rapide.
- Système mécanique sans appât, sans chimie, sans explosif.
- Piège dans les 2 sens de la galerie.
- Efficacité garantie.
- Réutilisable.

Mise en place

Éviter de manipuler l'appareil à mains nues, cela pourrait éveiller la méfiance du rongeur, qui est particulièrement sensible à l'odeur humaine.

- 1 - Pour repérer une galerie, servez-vous d'un bâton pointu. Il s'enfoncera facilement lorsqu'il pénétrera dans un passage.
- 2 - À l'endroit repéré, utilisez un plantoir pour creuser un trou de la taille adéquate pour le système.
- 3 - Insérez le dispositif dans le trou, en veillant à ce qu'il repose solidement au fond de la galerie. Orientez correctement les ouvertures.
- 4 - Armez le système en tirant sur la poignée du clapet à ressort. Pour assurer un maintien optimal, comblez le vide autour du dispositif avec de la terre.
- 5 - Insérez le dispositif dans le trou, en veillant à ce qu'il repose solidement au fond de la galerie. Orientez correctement les ouvertures.
- 6 - Vérifier l'appareil quotidiennement.



Référence et conditionnement

Réf. R8295 : Piège campagnol - Unité

Sécurité

Il est impératif de ne pas maintenir le dispositif armé en dehors de son utilisation prévue. Ne placez pas votre main à l'entrée du système armé, car il se refermera brusquement.